





































Prénom :

Le conte merveilleux : grille d'évaluation

Critères	Évaluation		
Caractéristiques du conte			
1. Schéma narratif			
Situation initiale <ul style="list-style-type: none">• Mon conte commence par « Il était une fois ».• Je présente les personnages principaux.• Je présente le lieu où se déroule l'histoire.	  	  	  
Complication <ul style="list-style-type: none">• Je présente un problème que rencontrent mes personnages.			
Actions <ul style="list-style-type: none">• Je présente au moins deux actions effectuées par mon personnage principal.• Les actions de mon personnage principal sont en lien avec son problème.	 	 	 
Résolution <ul style="list-style-type: none">• Je présente une solution au problème rencontré par mon personnage.			
Situation finale <ul style="list-style-type: none">• Je termine mon conte par une formule de clôture (ne... jamais, ne...plus, ils vécurent heureux...)			

2. Vraisemblable / Imaginaire

Éléments merveilleux <ul style="list-style-type: none">• Au moins un objet / personnage de mon conte est merveilleux/imaginaire.	  	
Raconter un conte à l'oral		
Respect de la ponctuation <ul style="list-style-type: none">• J'adapte ma voix aux différents signes de ponctuation (point, point d'exclamation, point d'interrogation)	  	
Respect de l'oralité <ul style="list-style-type: none">• Je parle fort et j'articule.	  	
Fluidité de la lecture <ul style="list-style-type: none">• Je lis de manière fluide.	  	
Ton de la voix <ul style="list-style-type: none">• Je change de voix pour chaque personnage.• J'exprime les émotions des personnages par la voix.	